


*Erres-nieuus
voor de vrouw,
die met haar
tijd meegaat.*



STOKVIS

HP 550 A



PAK DE

**PAK DE
ERRRES
PICOI**

en voel hoe weinig hij weegt en hoe stevig hij in de hand ligt; zie hoe compact en solide hij gebouwd is en hoe aantrekkelijk de moderne vorm van zijn onbreekbaar „Novodur” huis is; hoor hoe de zuinige, sterke motor bij de minste druk op de schakelaar direct zoemend zijn taak aanvangt; weet dat zijn dubbele isolatie het mogelijk maakt hem op elk stopcontact in uw huis aan te sluiten; en merk hoe rustig en gemakkelijk zijn boor kaarsrecht in het materiaal doordringt en hoe snel en voortreffelijk hij zijn andere taken verricht.

**U ZULT HEM
NIET MEER KUNNEN MISSEN**

ERRRES

PICOI



PAK DE ERRES PICOI
en u boort in hout, in ijzer, in staal, in steen, in tegelwand, in plastic. Zet een kruisje of kringetje op de plaatsen, waar u wilt gaan boren. Plaats de boor loodrecht op het materiaal en ondersteun de Erres Picoi zo nodig met de andere hand. Een lichte druk op de schakelaar en de sneldraaiende boor verdwijnt zoemend in het materiaal.



PAK DE ERRES PICOI
en u schuurt oud hout weer nieuw, roest van ijzer, verf van hout enz. Indien het te schuren oppervlak geen wand of deur, geen hek of ander vast deel van een huis betreft, zorg dan eerst dat het onwrikbaar vast zit in een bankschroef of op een andere wijze wordt ingeklemd of vastgehouden.



PAK DE ERRES PICOI
en u poest uw wasmachine, koelkast, auto, koperwerk, meubilair of uw schoenen.



PAK DE ERRES PICOI
en u slijpt boren, beitels, messen enz. Behalve een slijpschijf wordt bij de Erres Picoi een speciale opspanbok geleverd. De bevestiging is uiterst eenvoudig en rubberknoppen voorkomen, dat eventuele trillingen op het werkvlak worden overgebracht.

STOKVIS

ERRES



Boren*: In vijf tellen te monteren:

1. Steek de dwarsstaaf door opening O.
2. Draai de boorknop tot het mondstuk ver genoeg open is.
3. Steek de achterzijde van de boor in mondstuk.
4. Draai de boorknop terug tot het mondstuk zich stevig rond de achterzijde van de boor sluit.
5. Verwijder de dwarsstaaf D, steek de steker in het stopcontact en... u kunt aan het werk.

Schuren*: 1. Verwijder de boorknop van het apparaat.

2. Schroef de opnamedoorn op.
3. De rubberschijf plaatsen.
4. Daarop de schuurschijf leggen.
5. Met ring en bout nu vastschroeven.

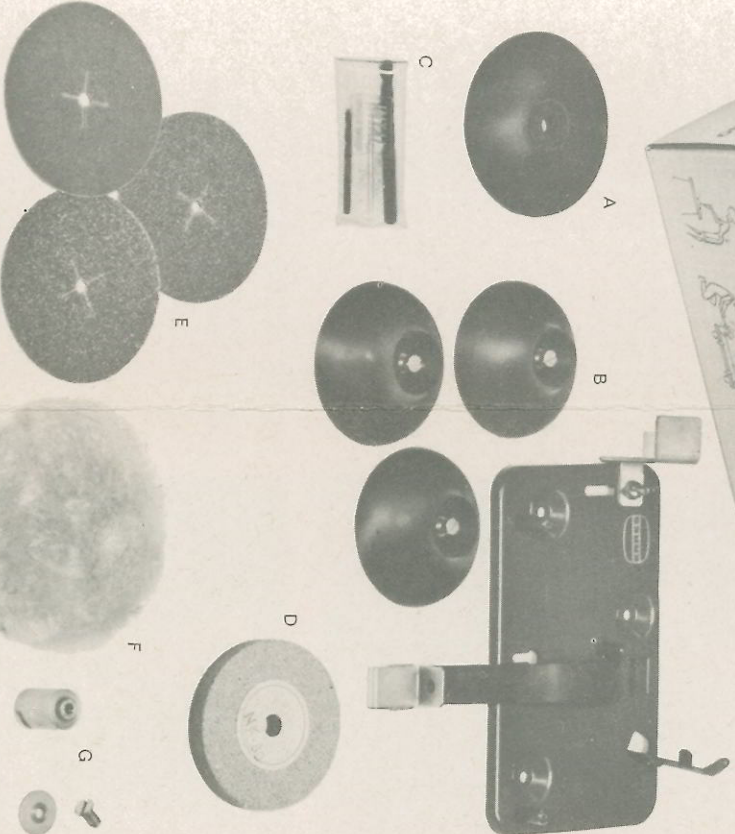
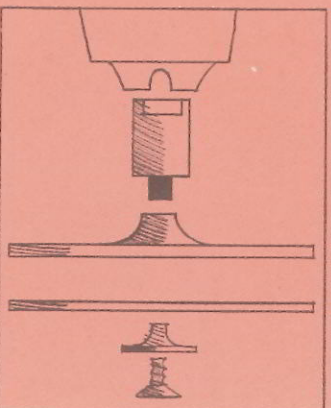
Slijpen*: Zie de aanwijzingen bij „schuren“. In plaats van rubberschijf en schuurschijf brengt u de slijpsteen aan.

Poetsen*: Zie de aanwijzingen bij „schuren“. U brengt nu echter geen schuurschijf aan. Als de rubberschijf is vastgeschroefd moet de lamswollen schijf er overheen worden getrokken en vastgeknoopt.

De Pico monteren op opspanbok.

De drie rubberknoppen bevestigen aan onderzijde van de bok. De boormachine zodanig op de drie steunpunten leggen, dat de drukschakelaar rust tegen het handeltje van de bok. De elastische riem over de boor heen trekken en vastmaken.

* Haal steeds de steker uit het stopcontact als u hulpstukken verwisselt.




ACCESSOIRES

A rubberschijf, B opspanbok, C2 kwaliteitsboren, 3 en 6 mm ϕ , D slijpschijf, E3schuurschijven, F lamswollenschijf, G opnamedoorn.

Deze aanvullende accessoires tezamen in geschenkverpakking

f 28,—



'n ERRES produkt

De Erres Pico, geheel ontworpen voor huishoudelijke en hobbygebruik, heeft de kwaliteiten van beroepsgeredeedschap. De motor loopt op kogellagers, wat zowel een groot rendement als een lange levensduur waarborgt. De schuingetande tandwielen en de prachtig gesloten, onbreekbare „Novodur“ omhulling houden het motorgeruis tot een minimum beperkt. De Erres Pico is gebouwd volgens de C.E.E. veiligheidsvoorschriften. Zijn dubbele isolatie maakt elke rompslomp met randaardstekers en speciale drie-aderige snoeren volkomen overbodig. De Erres Pico kan in elke kamer van uw huis op een gewoon 220 Volt stopcontact worden aangesloten en is ontworpen om te worden gebruikt op een standaardstopcontact. De motor wordt steeds lichter aan te zuigen door nauwe koelsleuven, die zeer moeilijk toegankelijk zijn voor metaaldeeltes en dergelijke. De Erres Pico wordt gedurende een heel jaar volledig gegarandeerd. Achter dit Erres produkt staat de befaamde Erres-service met al zijn T.D.-stations door het gehele land. De Erres Pico wordt in charmante geschenkverpakking geleverd voor een standaardprijs van f 78,—

PAK DE ERRES PICO

feilloze vakmanschap in de hand van een amateur